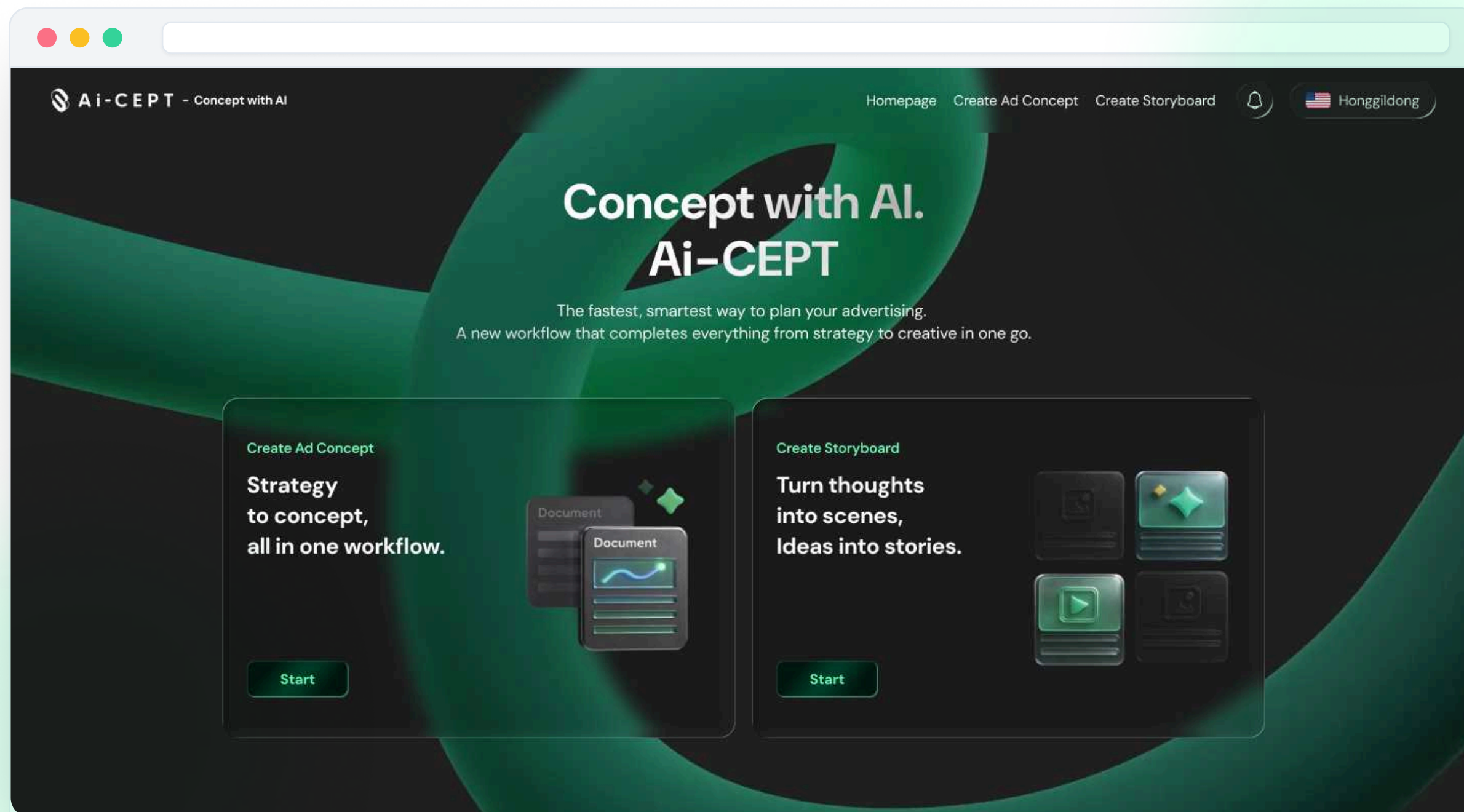


AI로 완성하는 가장 완벽한 광고 기획

‘광고 컨셉’부터 ‘스토리보드’까지.
AICEPT와 함께 기획의 속도와 품질을 혁신하세요.



TWO KEY WORKFLOWS

두 가지 핵심 플로우

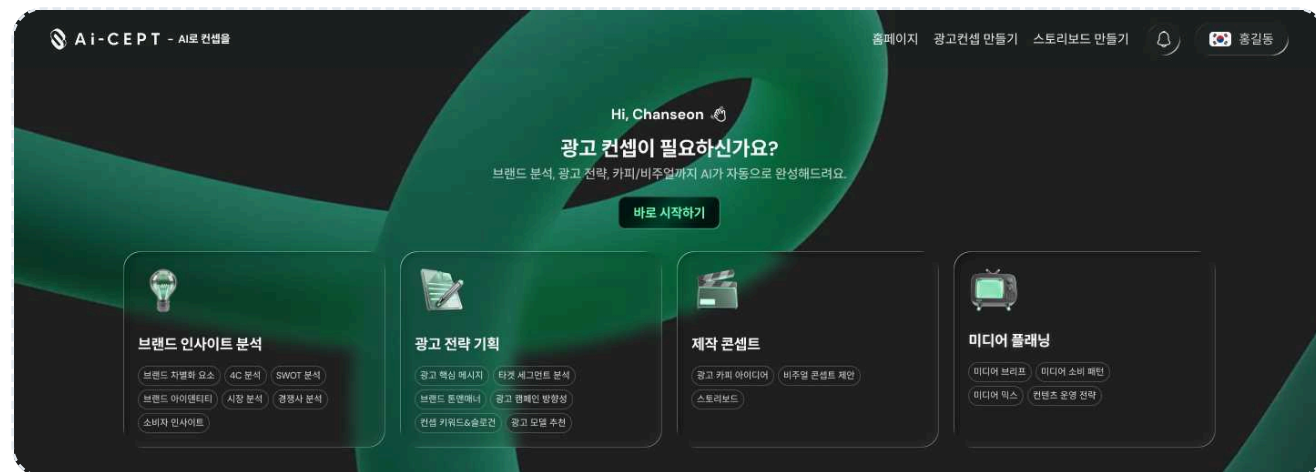
광고 기획의 시작부터 시각화까지, AICEPT가 제안하는 완벽한 프로세스



01

광고 컨셉 만들기

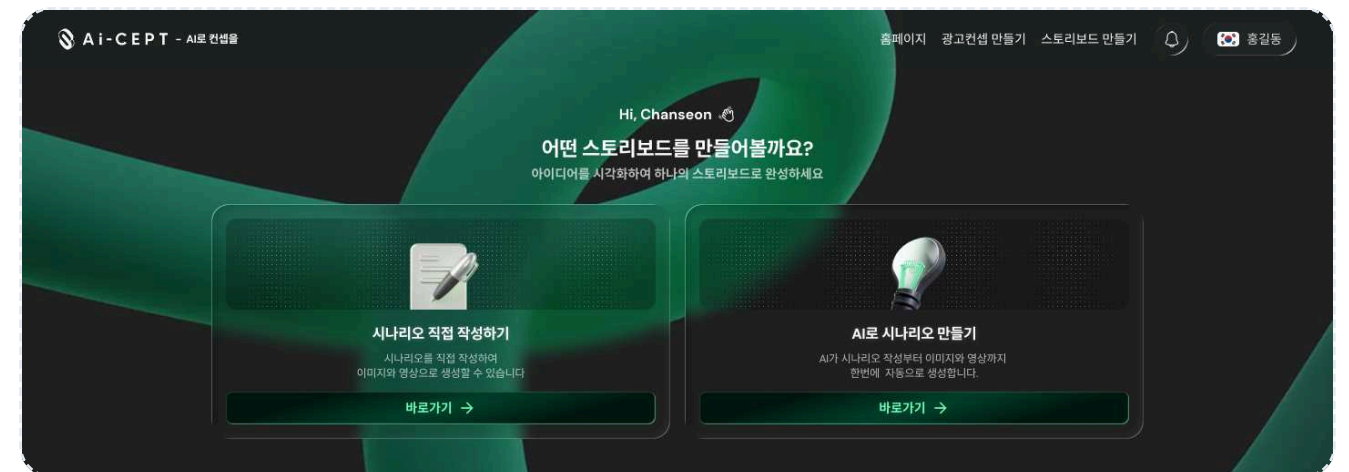
RFP 분석부터 전략 수립, 크리에이티브 방향성까지.
통합 광고 컨셉을 원스톱으로 도출합니다.



02

스토리보드 만들기

시나리오 작성부터 컷별 이미지 생성, 영상화까지.
제작에 즉시 활용 가능한 결과물을 제공합니다.

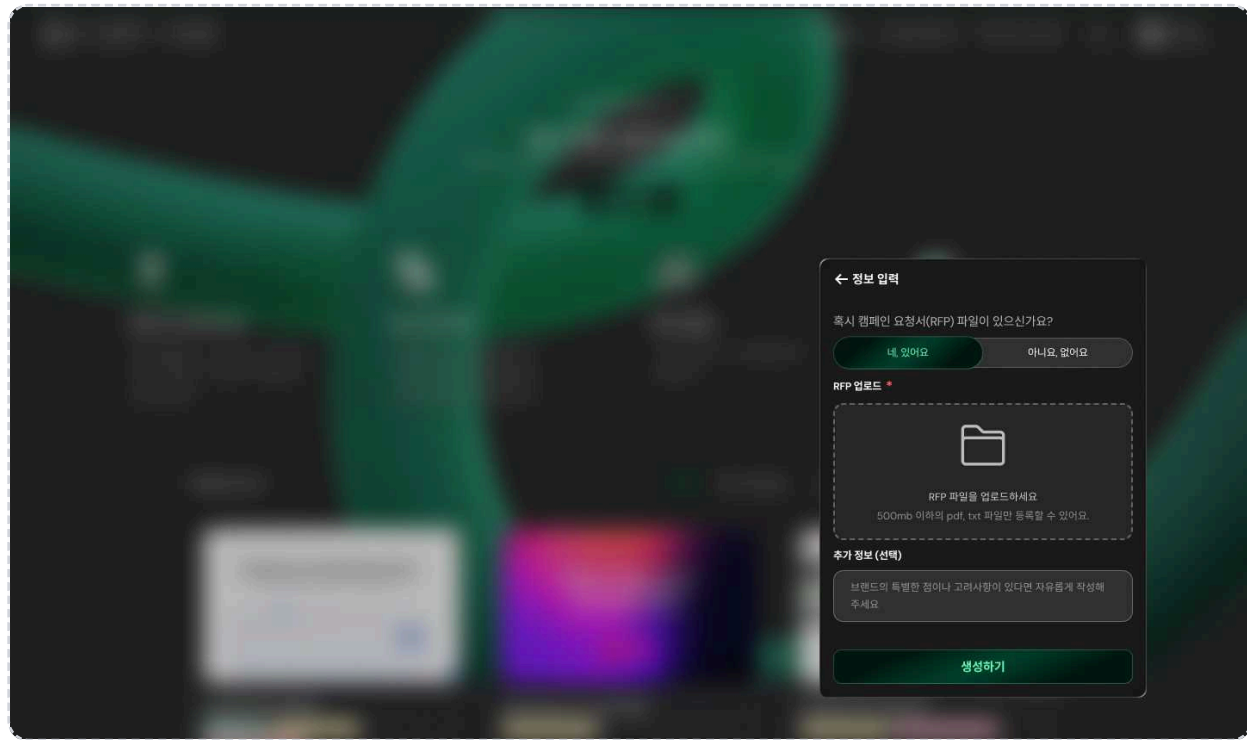


광고 컨셉 만들기

RFP 분석부터 통합 컨셉 도출까지의 여정

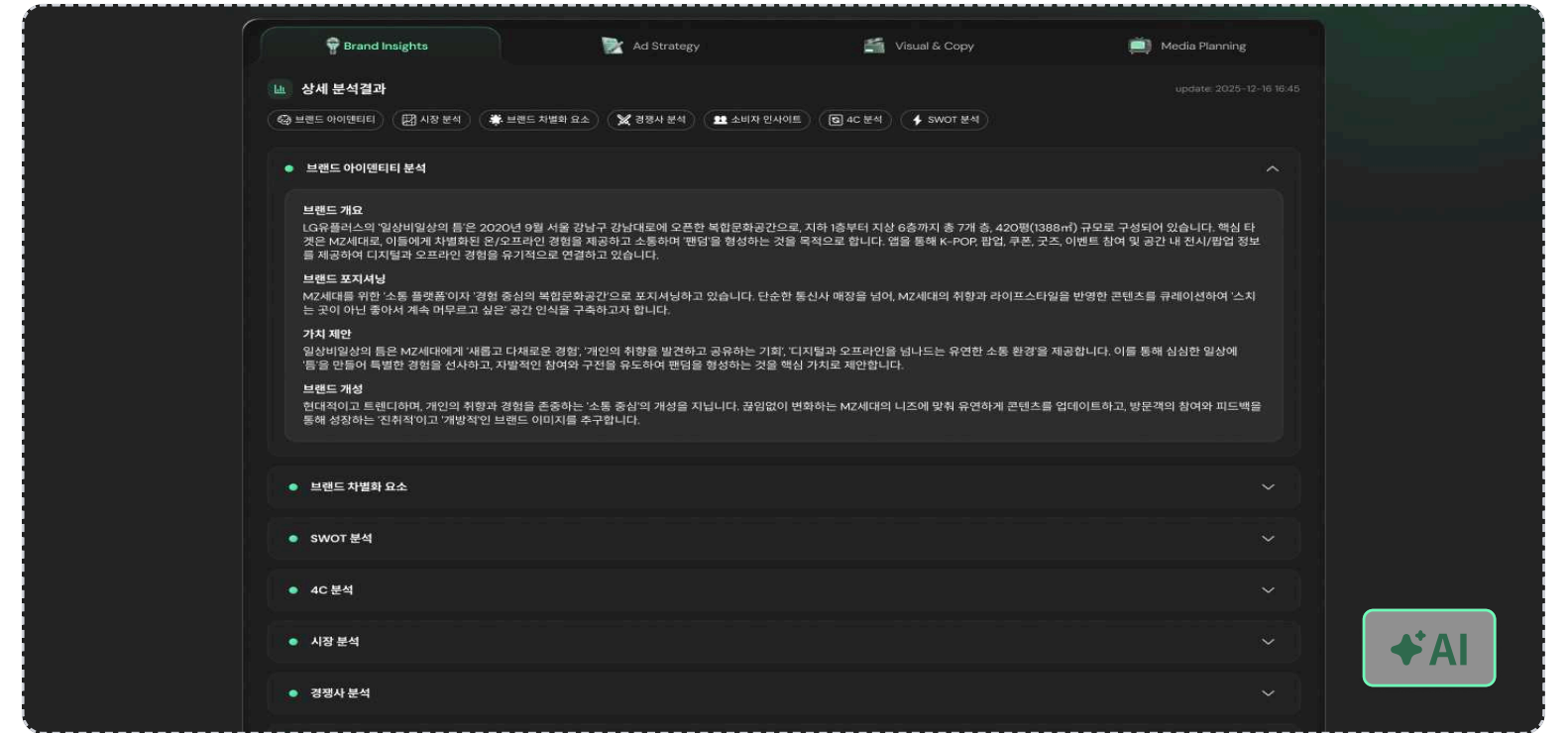
1 RFP 업로드

✓ RFP 파일 업로드 또는 핵심 정보 입력



2 광고 컨셉 도출

- 브랜드 인사이트 도출
- 광고 전략 기획
- 제작 콘셉트
- 미디어 플래닝






🎯 통합 광고 컨셉 생성 완료
광고 제안 및 기획의 기준점 수립

Insights Strategy Creative Media

광고 컨셉 도출 상세

브랜드 분석부터 미디어 전략까지, 4가지 핵심 영역을 AI가 통합적으로 설계합니다.

<div style="text-align: right;">01</div>  <h2>브랜드 인사이트</h2> <ul style="list-style-type: none"> ✓ 브랜드 핵심 과제 및 현황 분석 ✓ 타겟 페르소나 정의 ✓ 경쟁사 캠페인 요약 	<div style="text-align: right;">02</div>  <h2>광고 전략</h2> <ul style="list-style-type: none"> ✓ 시장 포지셔닝 전략 수립 ✓ 핵심 커뮤니케이션 메시지 ✓ 캠페인 KPI 매핑
<div style="text-align: right;">03</div>  <h2>제작 콘셉트</h2> <ul style="list-style-type: none"> ✓ 톤앤매너(Tone & Manner) 설정 ✓ 비주얼 레퍼런스 무드보드 ✓ 키 비주얼(Key Visual) 가이드 	<div style="text-align: right;">04</div>  <h2>미디어 방향</h2> <ul style="list-style-type: none"> ✓ 채널별 역할 정의 (Role of Channel) ✓ 최적 미디어 믹스 제안 ✓ 캠페인 운영 플라이트(Flight) 계획

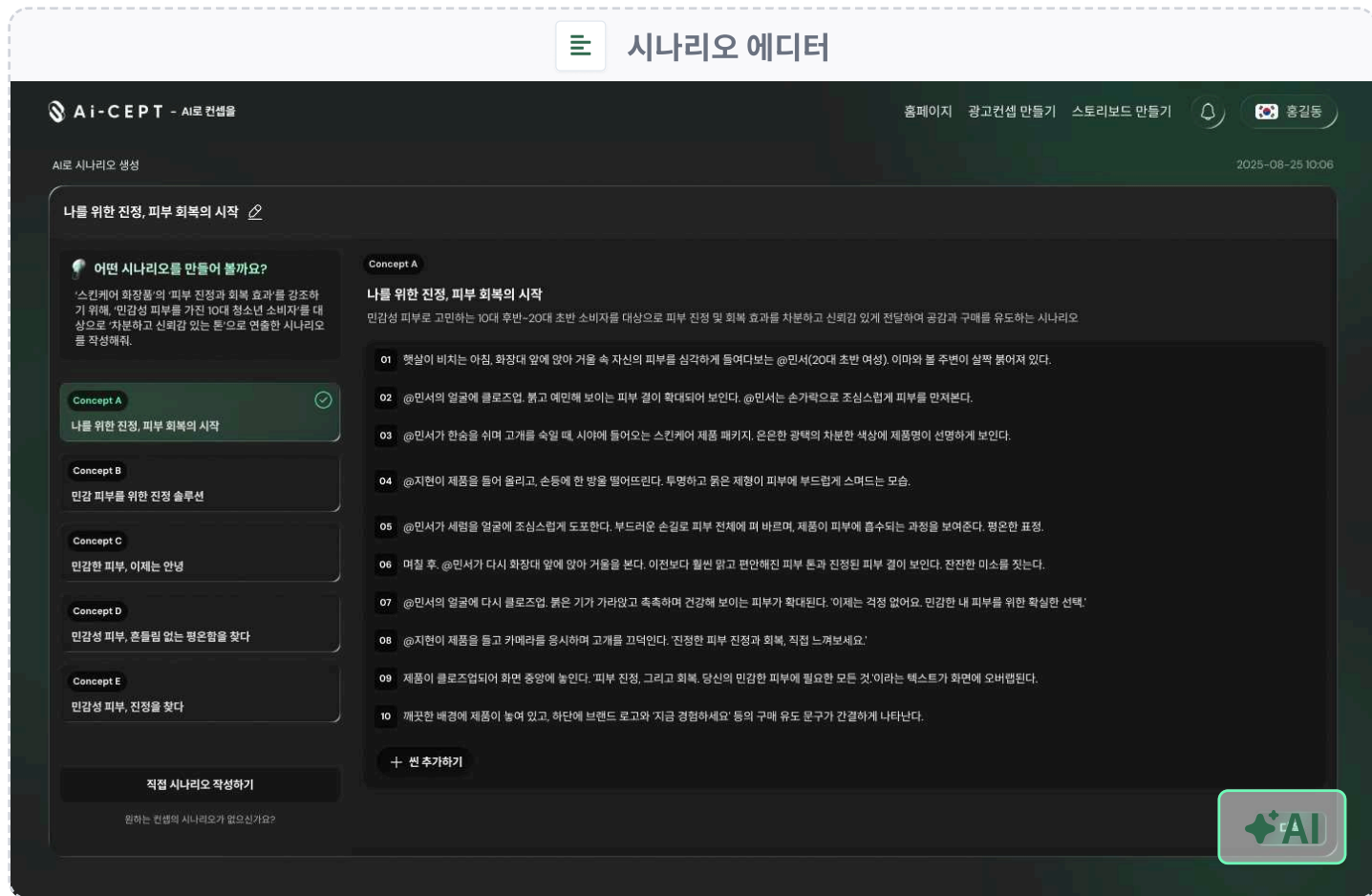


스토리보드 만들기

시나리오·이미지·영상 자동 생성 프로세스

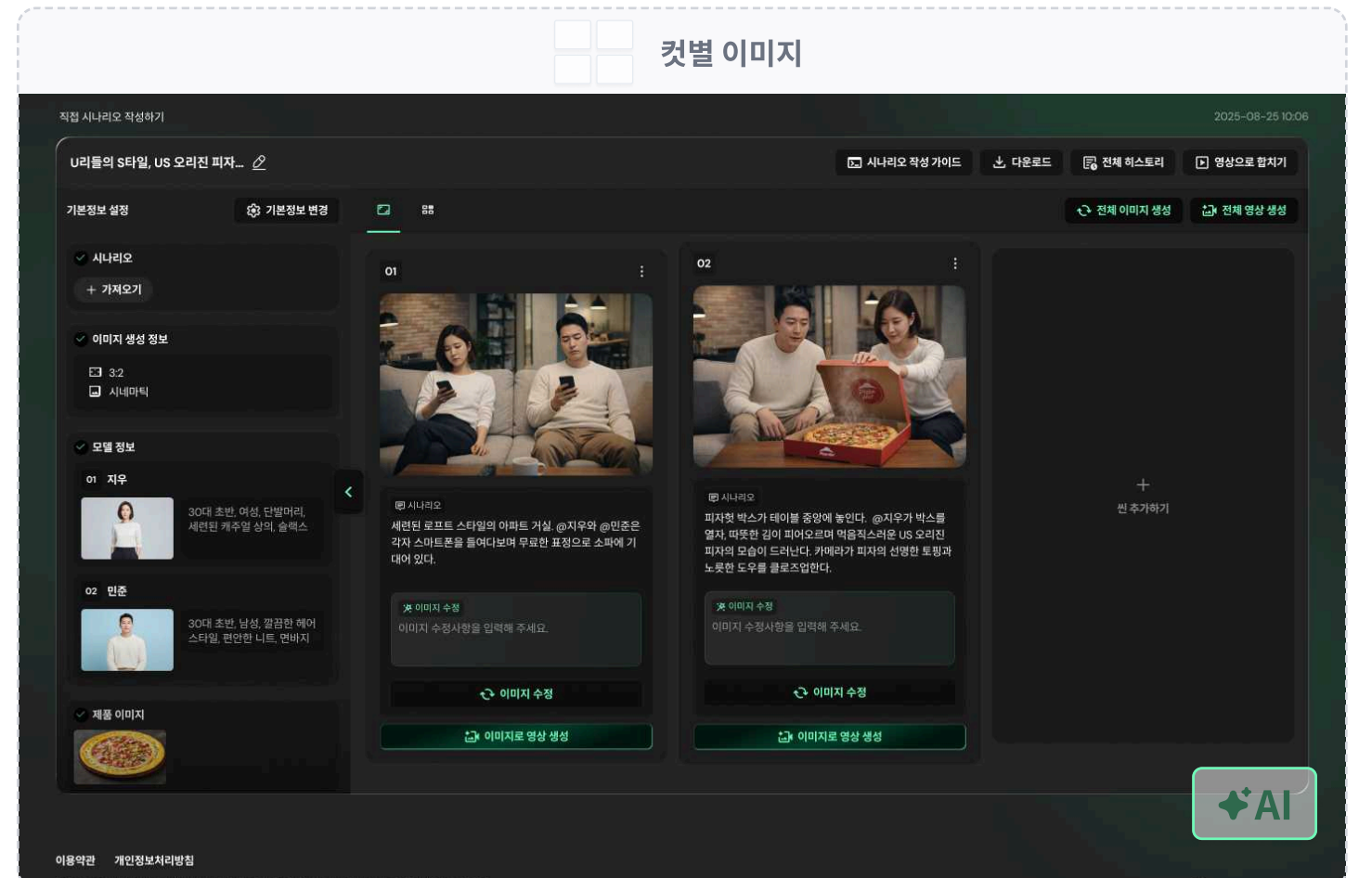
1 시나리오 생성

- 컨셉 가져오기
- 직접 입력 / AI 생성



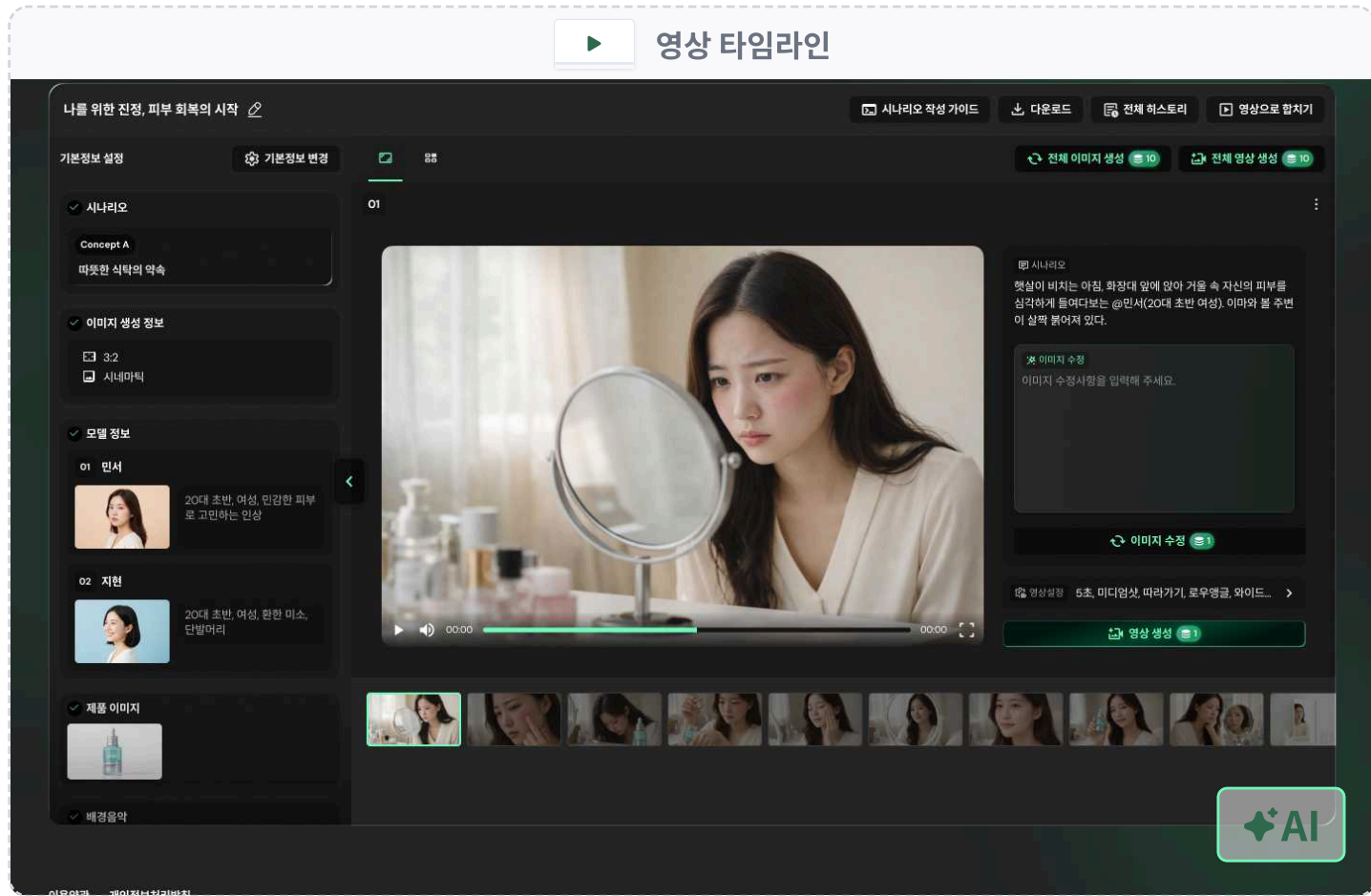
2 이미지 자동 생성

- 시나리오 내용을 기반으로 컷별 이미지 자동 생성



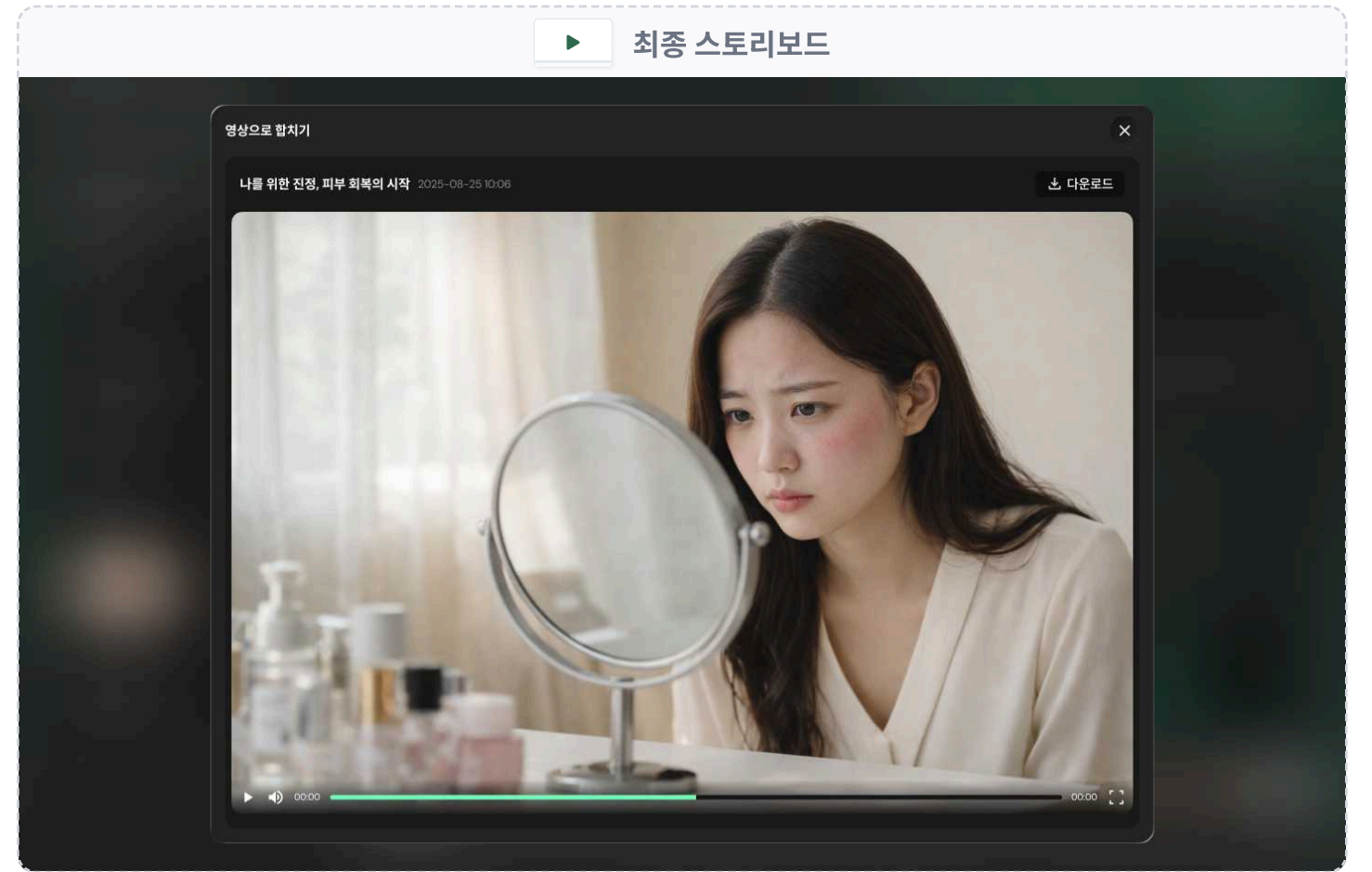
3 영상 자동 생성 개발 진행중

- 생성된 이미지와 시나리오 기반으로 최종 영상 생성



4 전체 스토리보드 완성 개발 진행중

- 생성된 이미지와 시나리오 기반으로 최종 영상 생성



스토리보드 및 영상 생성 완료
광고 제작에 바로 활용 가능한 결과물 제공

Supported Formats: JPG PDF MP4

이미지 & 영상 생성 상세

작성된 시나리오를 바탕으로 고품질 이미지와 영상을 즉시 생성하고 편집합니다.

01 AI 이미지 생성

- ✓ 스타일 프리셋 (실사, 일러스트 등)
- ✓ 샷 타입 및 종횡비(Asspect Ratio) 설정
- ✓ 고해상도 업스케일링 지원

02 영상 합성 개발 진행중

- ✓ 타임라인 기반 컷 편집 및 트랜지션
- ✓ AI 성우 내레이션 및 자막 생성
- ✓ 무드에 맞는 BGM 자동 매칭

03 내보내기 (Export)

- ✓ 스토리보드 PDF (콘티 형식)
- ✓ 시사 영상 MP4 (FHD/4K) 개발 진행중
- ✓ EDL/XML 핸드오프 (편집툴 연동) 개발 진행중

